



Kreslíme obdélníky a čtverce – menší geometrické tvary



Okenní rámy na domy



*Stavím, stavím, pěkný dům,
jenž podobá se dětským snům.
Bydlet v něm budou
máma, táta, sestřička.
Já i moje babička.*



B. Trilecová – upraveno



Čekání se zdálo nekonečné. Děti nevěděly, čím by se zabavily. Hry se stíny je už omrzely, tahat babičku za ruku, aby už šli, nepomáhalo. Babička je pouze okřikla: „Vy nevíte, že slušně vychovaní lidé neskáčí ostatním do řeči?“ a pokračovala v povídání. Matýsek vymyslel alespoň novou hru. Hledali v dlažbě kostky, které byly stejné.

Zrakové rozlišování, prostorová orientace. Dítě vybarvuje modře všechna políčka, kde je umístěn obrázek vpravo nahoře, žlutě všechna pole, kde je umístěn obrázek vlevo dole, červeně políčka s obrázkem uprostřed.





Urči polohu předmětů (nahore, dole, pod, vpravo, vlevo), např. nahore je děvčátko, na stole je váza.