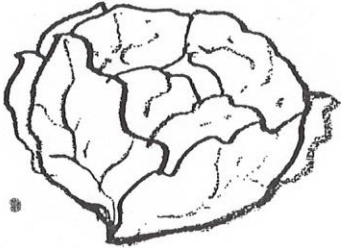
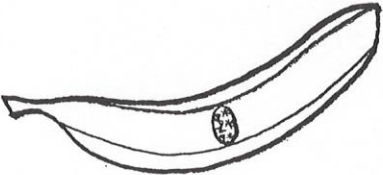

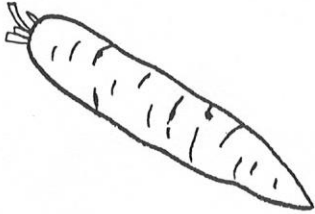




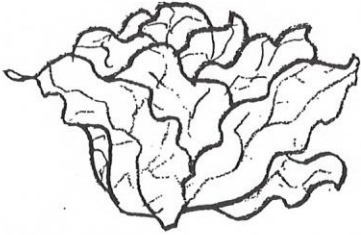
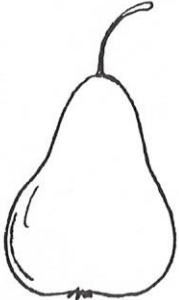
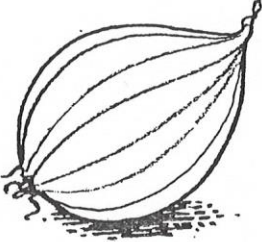

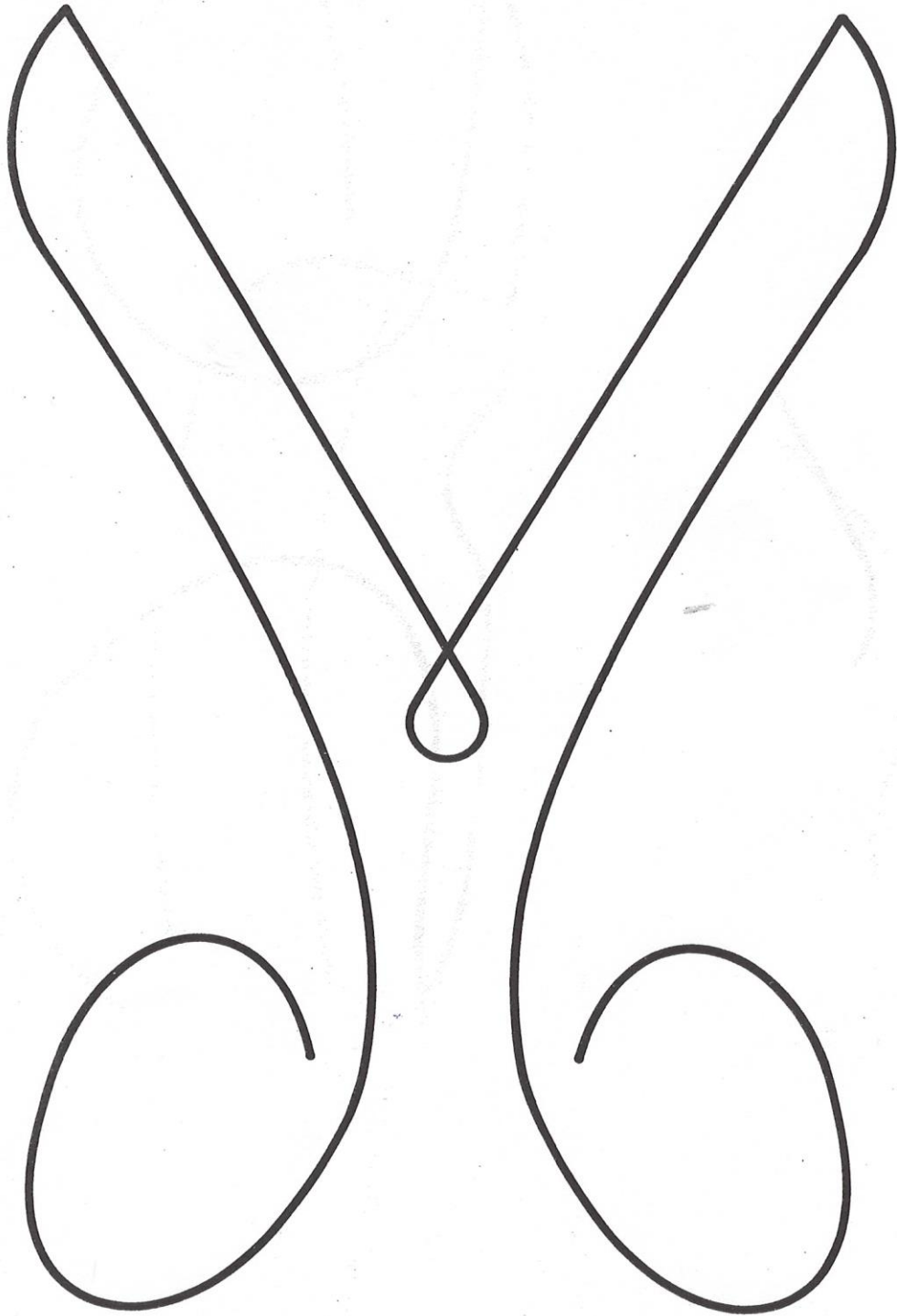


Roztleskej slova na slabiky. Do rámečku pod obrázkem nakresli tolik teček, kolik má slovo slabik. Ukazuj obrázky, na kterých je nakresleno ovoce, na kterých je zelenina.


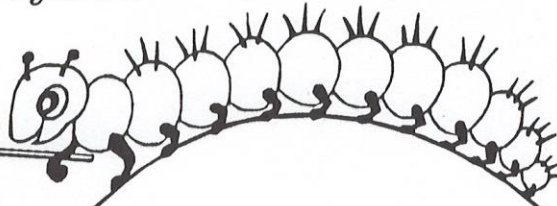
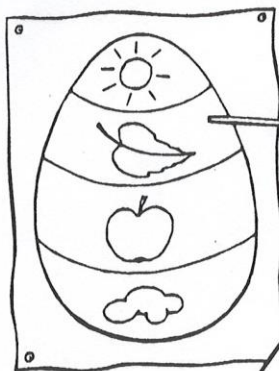
ZELÍ 	BANÁN 	ČESNEK 
MRKEV 	OKURKA 	ANANAS 
JAHODY 	JABLKO 	SALÁT 
HRUŠKA 	CIBULE 	TŘEŠNĚ 

TUŽKOU 5x OBTAHNI NAKRESLENY TVAR
- SPRÁVNĚ DRŽENÍ TUŽKY



VELIKONOČNÍ KRASLICE II

Vajíčko si na stůl dám,
ozdobím ho sám a sám.



ROZUMOVÁ VÝCHOVA: Základní barvy. Dodržet střídání podle předlohy. Seznámení s tradicemi Velikonoc.
Na Velikonoce se chystají všichni. Maminky zdobí kraslicemi kočky, tatínkové připravují pomlázky a děti jim ve všem pomáhají. Nejraději však malují kraslice. O tom, proč si lidé připomínají Velikonoce, si pohovoř s paní učitelkou a rodiči. Jak máš vybarvit kraslici ti poradí housenka.